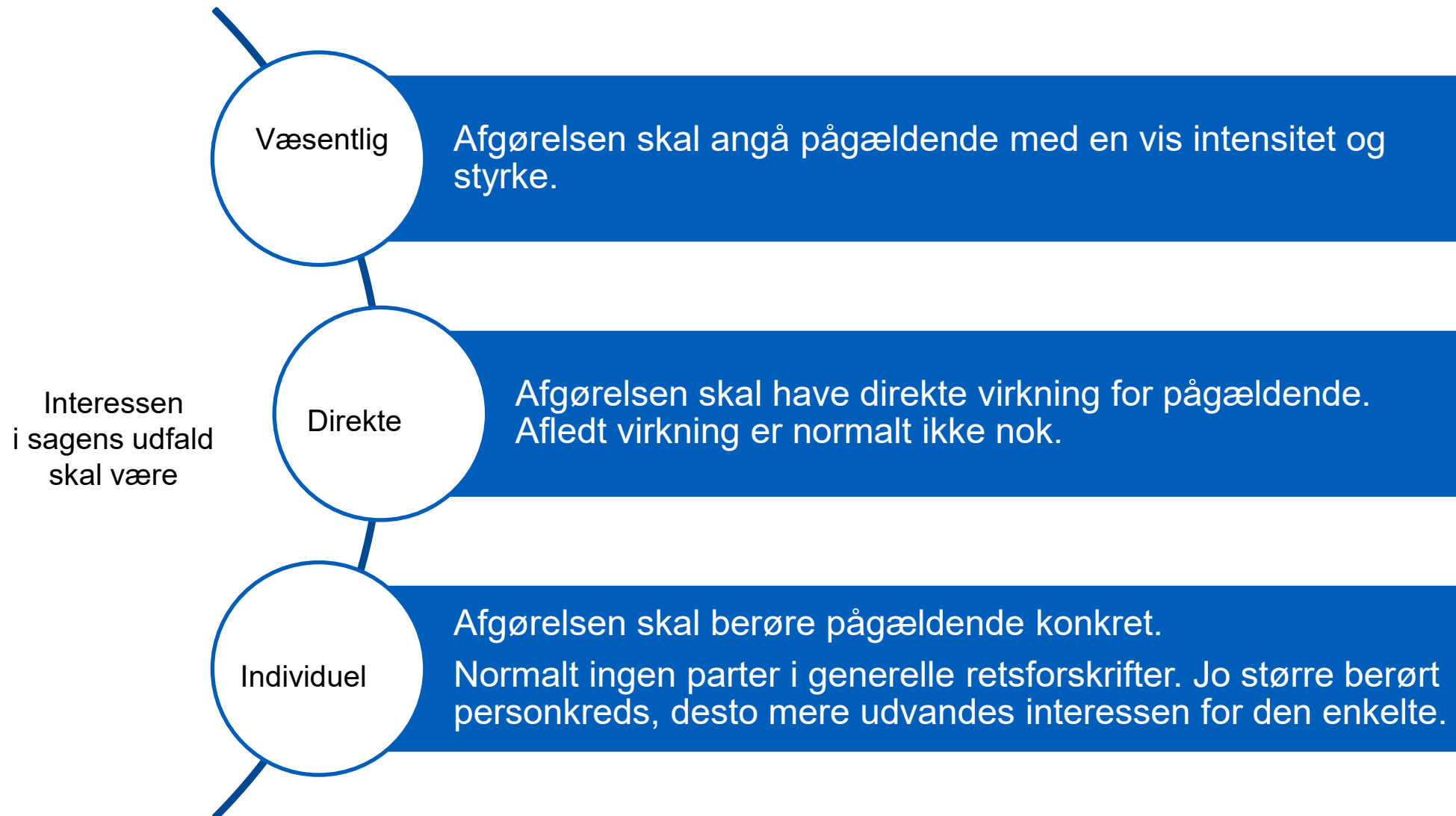


Part

40 minutters roundtable session om partsbegrebet

Hvad kræves for at være part



Relevante forhold

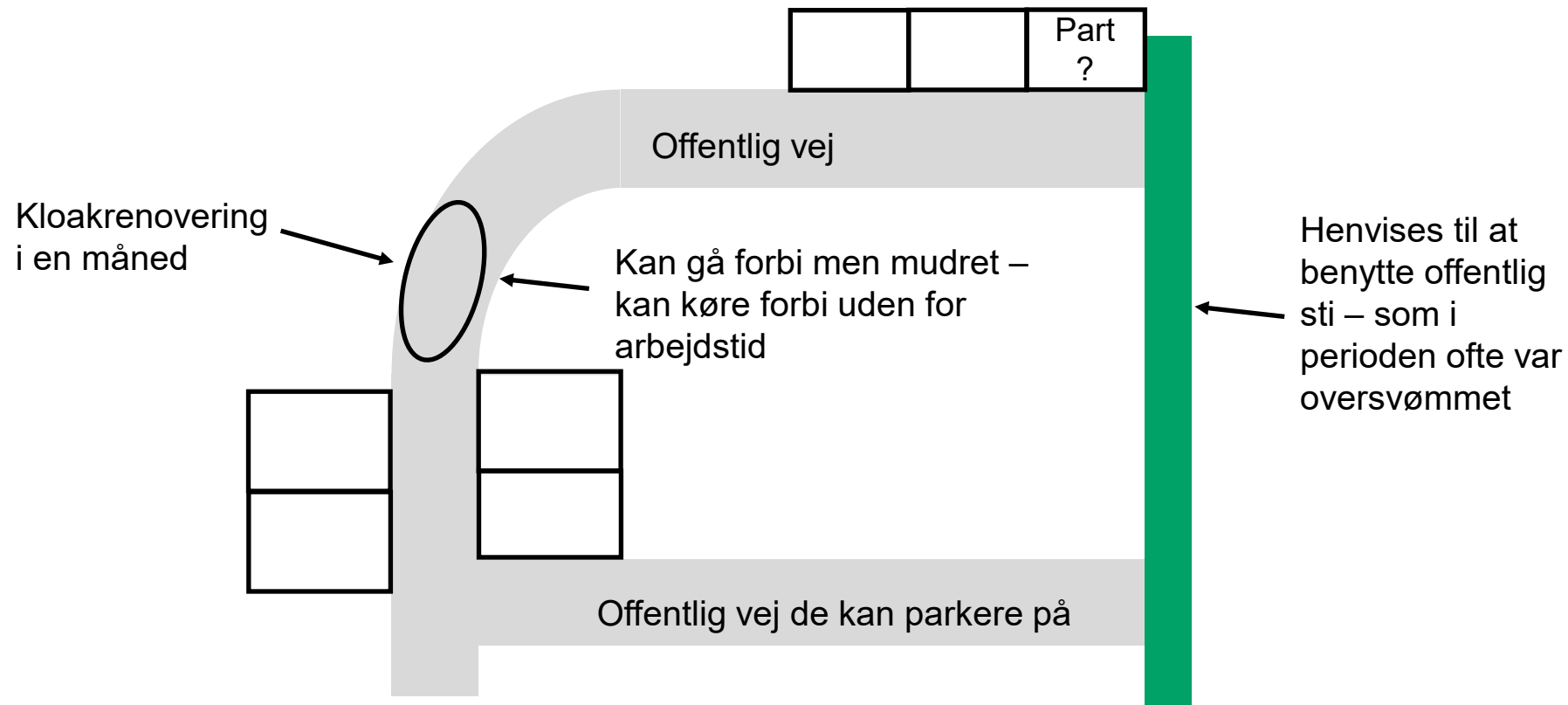
Der kan være forskellige forhold i en sag, der tilsammen eller hver for sig er af en sådan karakter mv., at der kan antages at være partsstatus:

- **Adgangsforhold** – er de godkendte adgangsforhold til en bestemt ejendom helt eller delvist afspærret eller fysisk ændret?
- **Vejret** – kan vejretten til den private fællesvej fortsat udnyttes? Evt. delvist?
- **Omvejskørsel** – kort eller lang omvejskørsel? Og har det egentlig betydning?
- **Sygdom & handicap** – fx piskesmæld og vejrbump

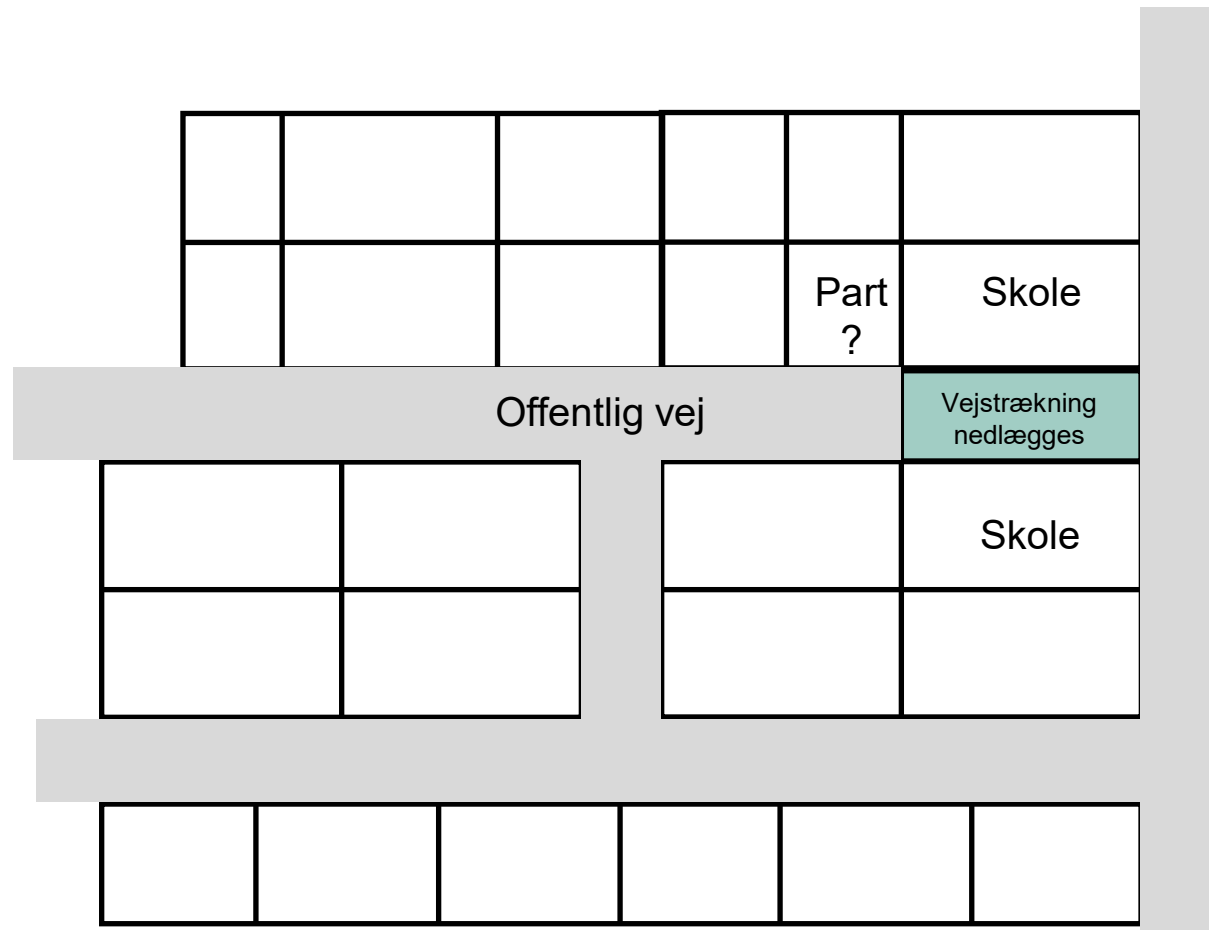
Relevante forhold

- **Erhvervsdrivende** – økonomiske forhold, tab af omsætning, geners omfang
 1. Billboard eller andet, der tager indsynet til butiksvindue
 2. Standsnings- og parkeringsforbud, hvor elinstallatør har lager og altid har afhentet reservedele
 3. Midterhelle på offentlig vej => kun højre ind, højre ud – kan ikke svinge til venstre = afgørelse
 - *Nr. 8 er et supermarked – partsstatus pga. kundekredsens mulighed for let og ubesværet adgang til forretningen har indflydelse på forretningens omsætning – j.nr. 10/08982*
 - *Nr. 12 er en beboelsesejendom hvor en del udlejes – ikke partsstatus – selvom erhverv – j.nr. 10/05729*
 4. Ny vejadgang for supermarked – j.nr. 621-D0312-8 2005
 - *langs skellet til nr. 2 (beboelsesejendom og nærmeste nabo mod vest) – partsstatus pga. væsentlig mængde færdsel*
 - *Ikke partsstatus for nr. 4 (beboelsesejendom og genbo mere mod vest)*

Den afspærrede vej – med ubrugelig kørende adgang



Den nedlagte vejstrækning



Lysmasten i adgangen for den private fællesvej

